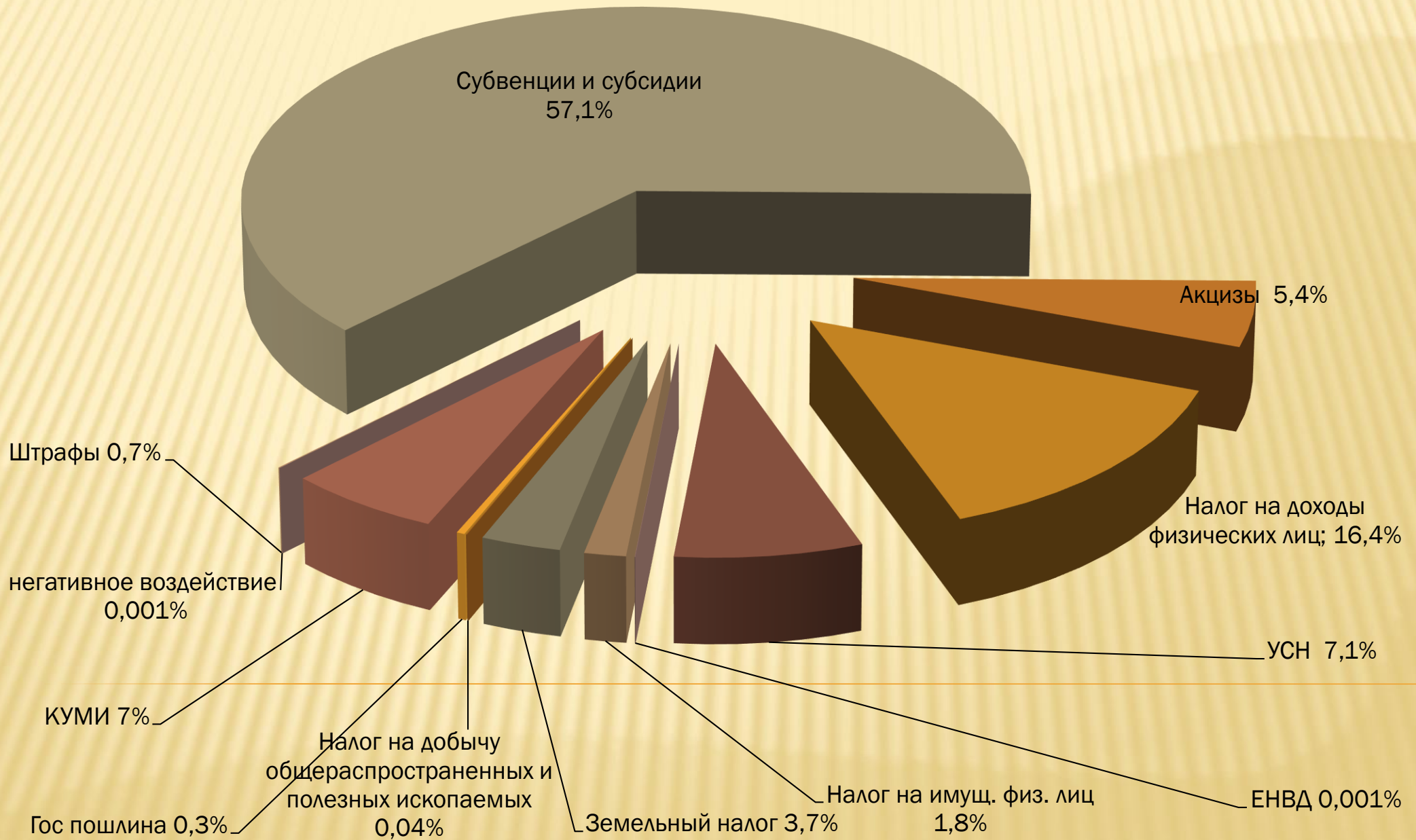


**К ПРОЕКТУ ОТЧЕТА ОБ ИСПОЛНЕНИИ
БЮДЖЕТА ГОРОДА БЕЛОКУРИХА
ЗА 2023 ГОД**

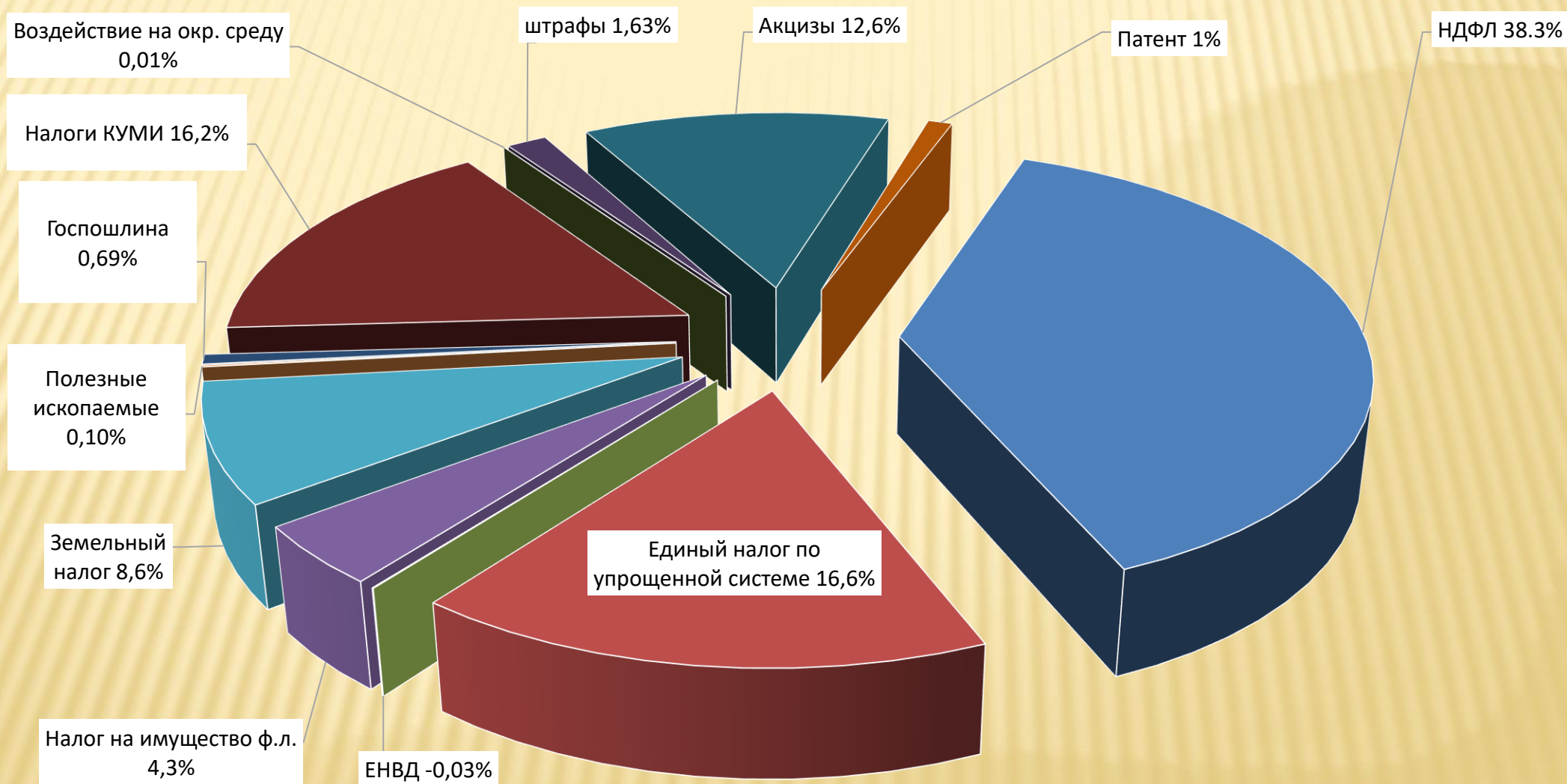
Консолидированный бюджет по доходам



Всего доходов 741 830,8 т.р.

СТРУКТУРА ДОХОДОВ БЮДЖЕТА ГОРОДА

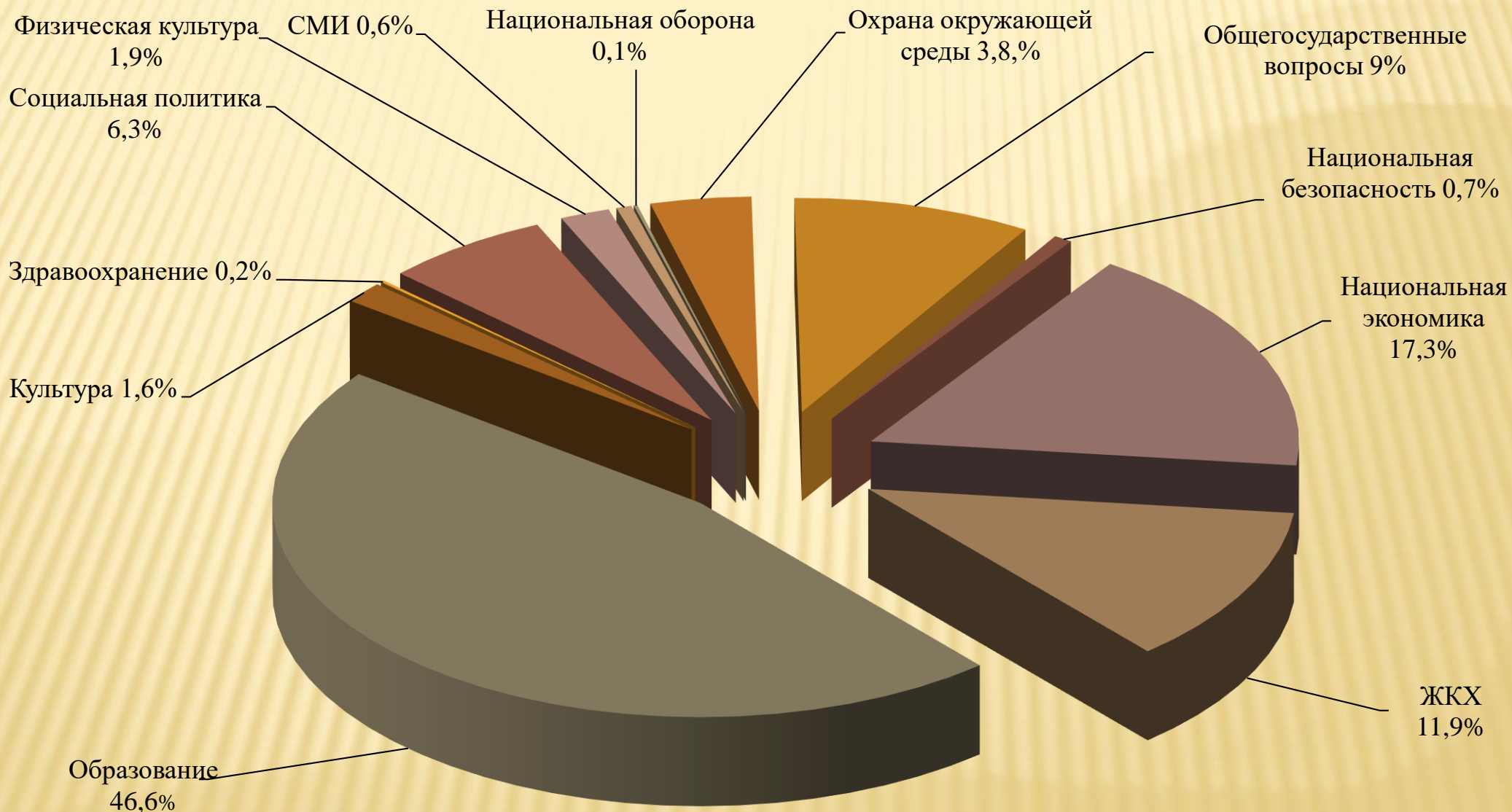
(БЕЗ ДОТАЦИЙ, СУБСИДИЙ, СУБВЕНЦИЙ)



Всего: 318 448,2 тыс.рублей

СТРУКТУРА КОНСОЛИДИРОВАННОГО БЮДЖЕТА ПО РАСХОДАМ

Слайд № 3

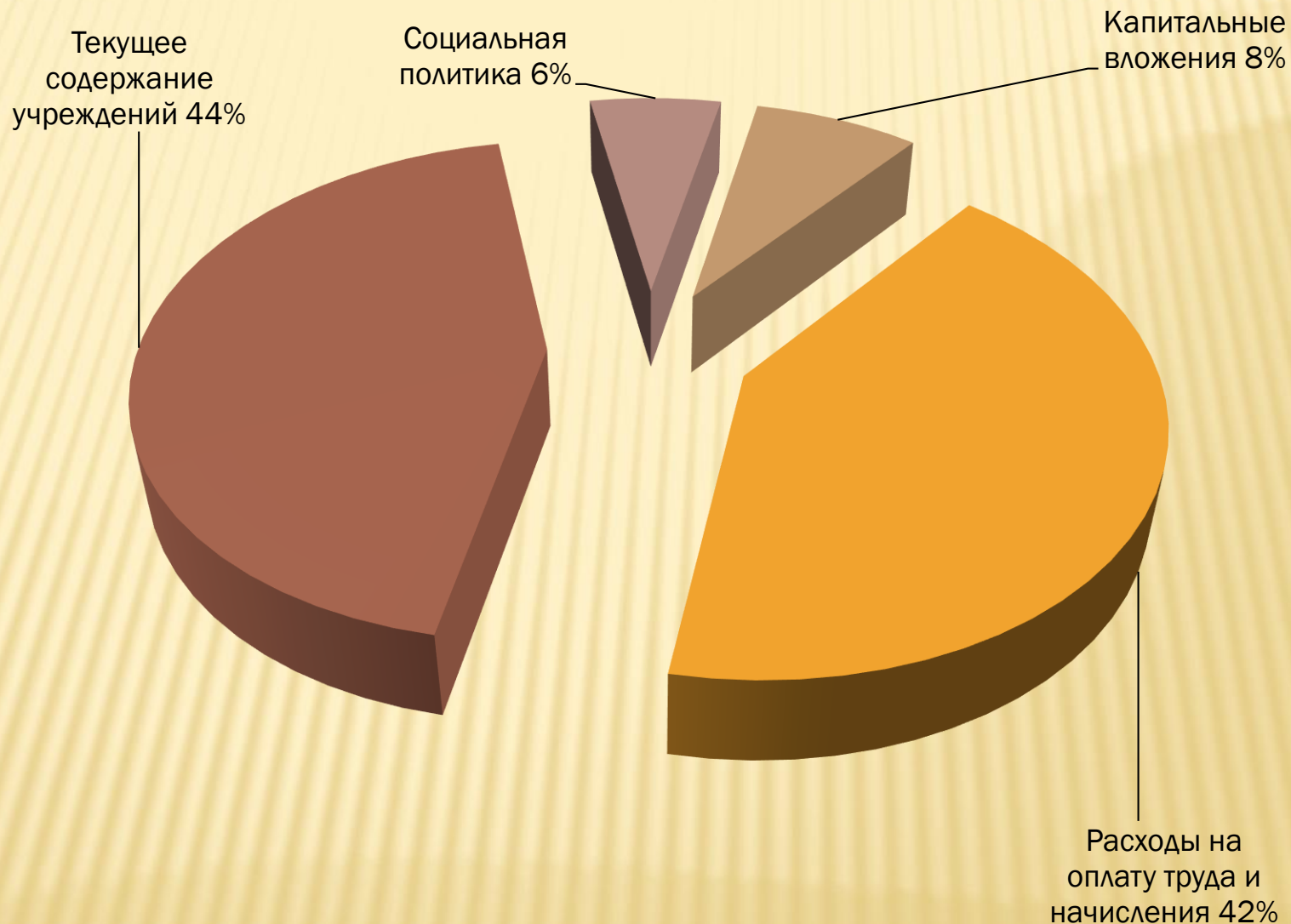


**Всего расходов
730 616,4 т.р.**

СТРУКТУРА РАСХОДОВ БЮДЖЕТА ГОРОДА

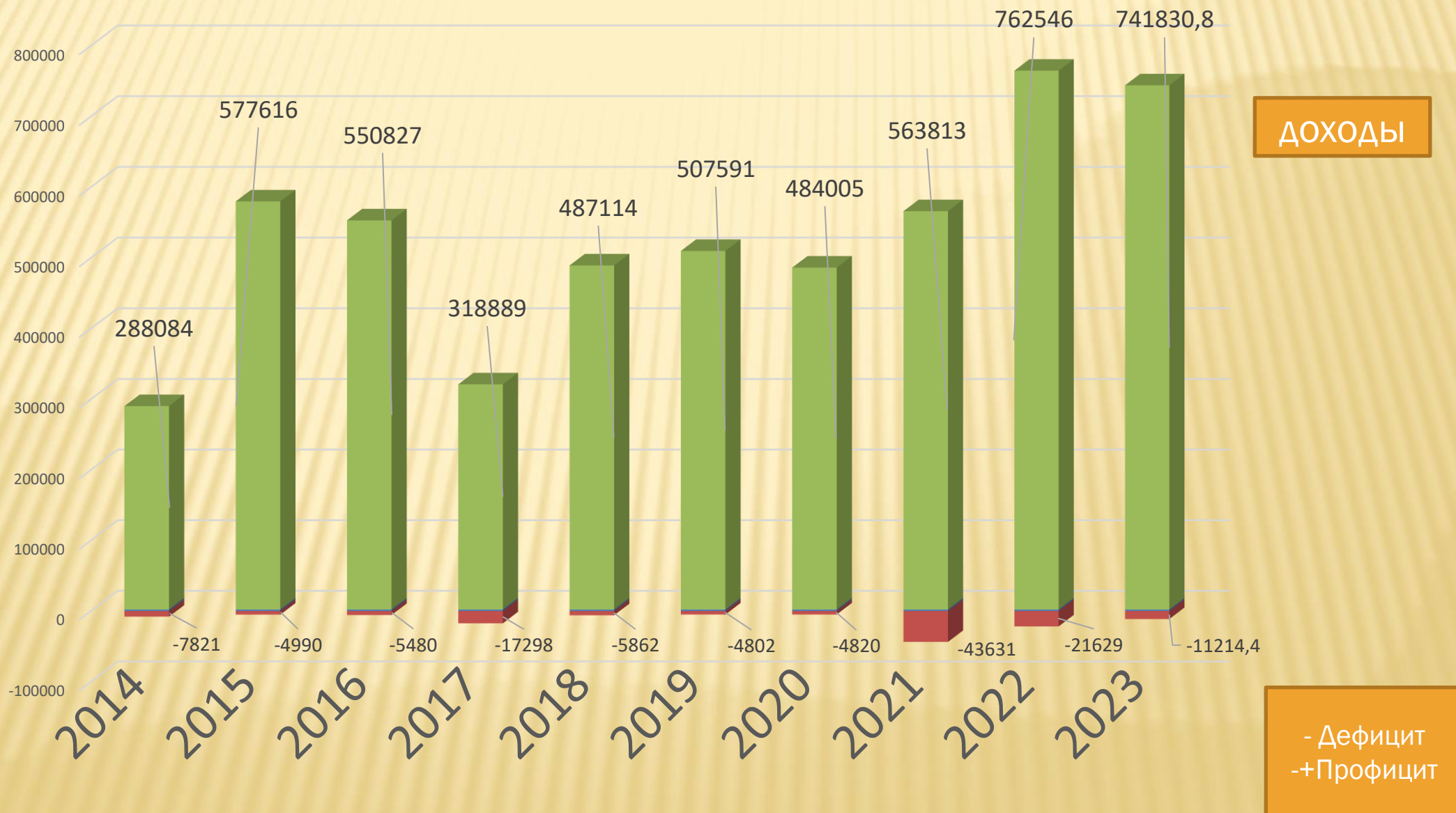
В **2023** ГОДУ (ПО НАПРАВЛЕНИЯМ ИСПОЛЬЗОВАНИЯ)

СЛАЙД № 4



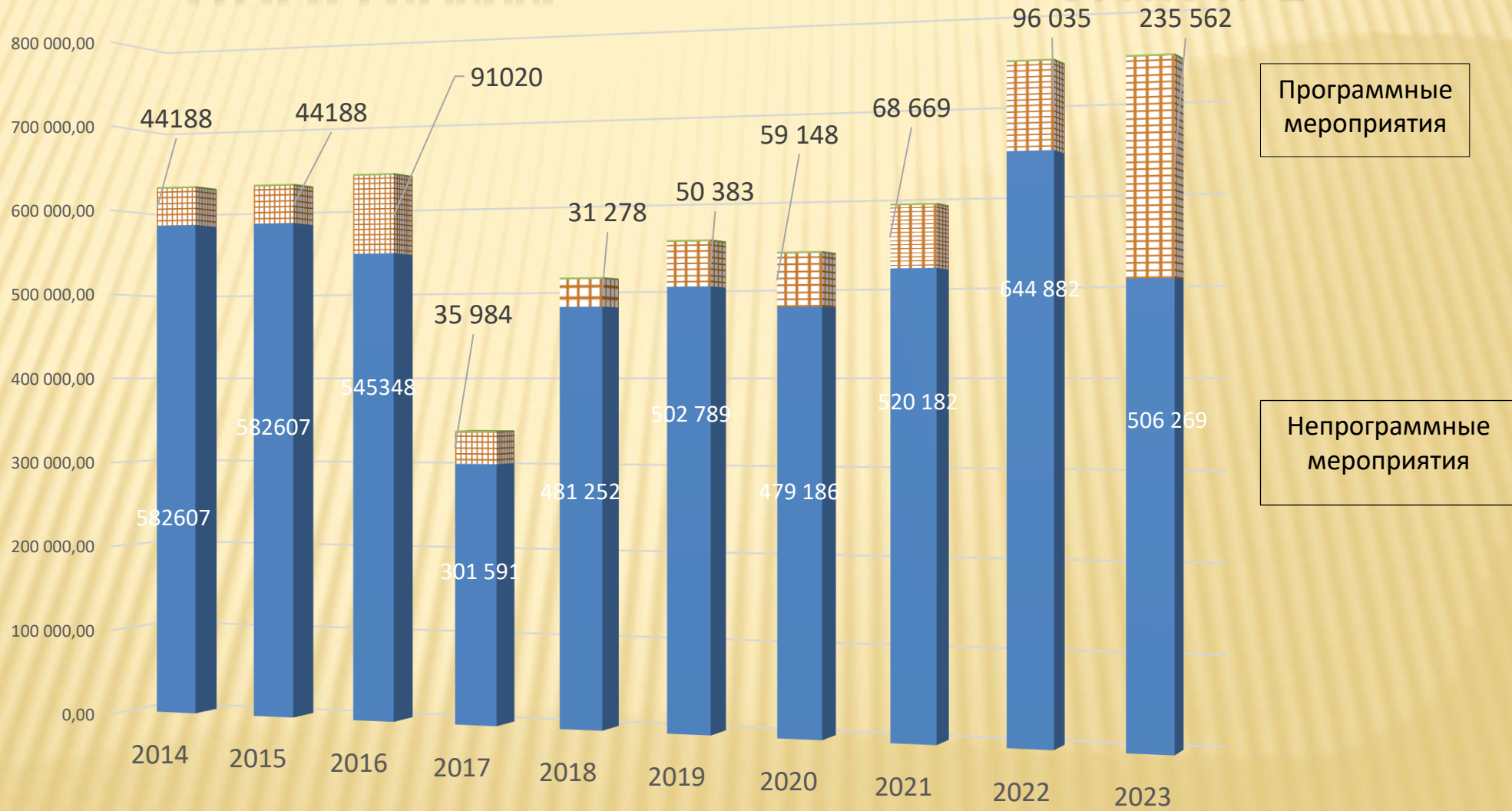
Расходы городского бюджета (за счет всех источников финансирования) Слайд № 5	2023 (тыс. руб.) План	2023 (тыс. руб.) Факт С учетом остатка на начало года	Отклонения + превышение - снижение
Всего в том числе:	1 035 004,5	822 040,7	-212 963,8
Администрация	501 222,6	337 516,9	-163 705,7
Глава администрации	2 364,5	2 043,0	-300,1
Совет депутатов	2 343,1	1 929,8	-413,3
Контрольно-счётная палата	3 168,6	3 084,9	-83,7
Комитет по имуществу	10 560,4	9 608,6	-951,8
ЕДДС	4 581,8	4 551,9	-29,9
Комитет по финансам	6 554,8	5 590,8	-964,0
МБОУДОД «ЦЭВ»	15 972,6	15 791,4	-181,2
МБДОУ «Сказка»	78 754,1	69 698,0	-9 056,1
МБДОУ д/с «Рябинка»	41 517,3	40 063,4	- 1 453,9
МБДОУ д/с «Алёнушка»	62 396,8	55 165,4	-7 231,4
МБДОУ д/с ясли «Родничок»	59 265,1	26 976,2	-32 288,9
МБОУ «Школа № 1»	58 792,2	54 135,4	-4 656,8
МБОУ «Школа № 2»	95 671,0	92 161,6	-3 509,4
МБОУДОД « ДШИ»	21 152,6	20 428,0	-724,6
МБУ «Центр культуры»	13 062,0	12 520,2	-541,8
МБОУДОД «ДЮСШ»	14 544,4	14 265,3	-279,1
Телевидение	1 710,8	1 677,8	-33
МБУ «Городские леса	883,5	883,4	-0,1
Комитет по образованию	24 487,0	22 319,5	-2 167,5
Центр физической культуры	12 913,2	11 912,0	-1 001,2
Газета	3 086,0	2 966,6	-119,4

ИСТОЧНИКИ ФИНАНСИРОВАНИЯ РАСХОДОВ БЮДЖЕТА ГОРОДА В ДИНАМИКЕ (ТЫС.РУБ.) СЛАЙД № 6



УДЕЛЬНЫЙ ВЕС РАСХОДОВ НА РЕАЛИЗАЦИЮ МУНИЦИПАЛЬНЫХ ПРОГРАММ В ДИНАМИКЕ (%)

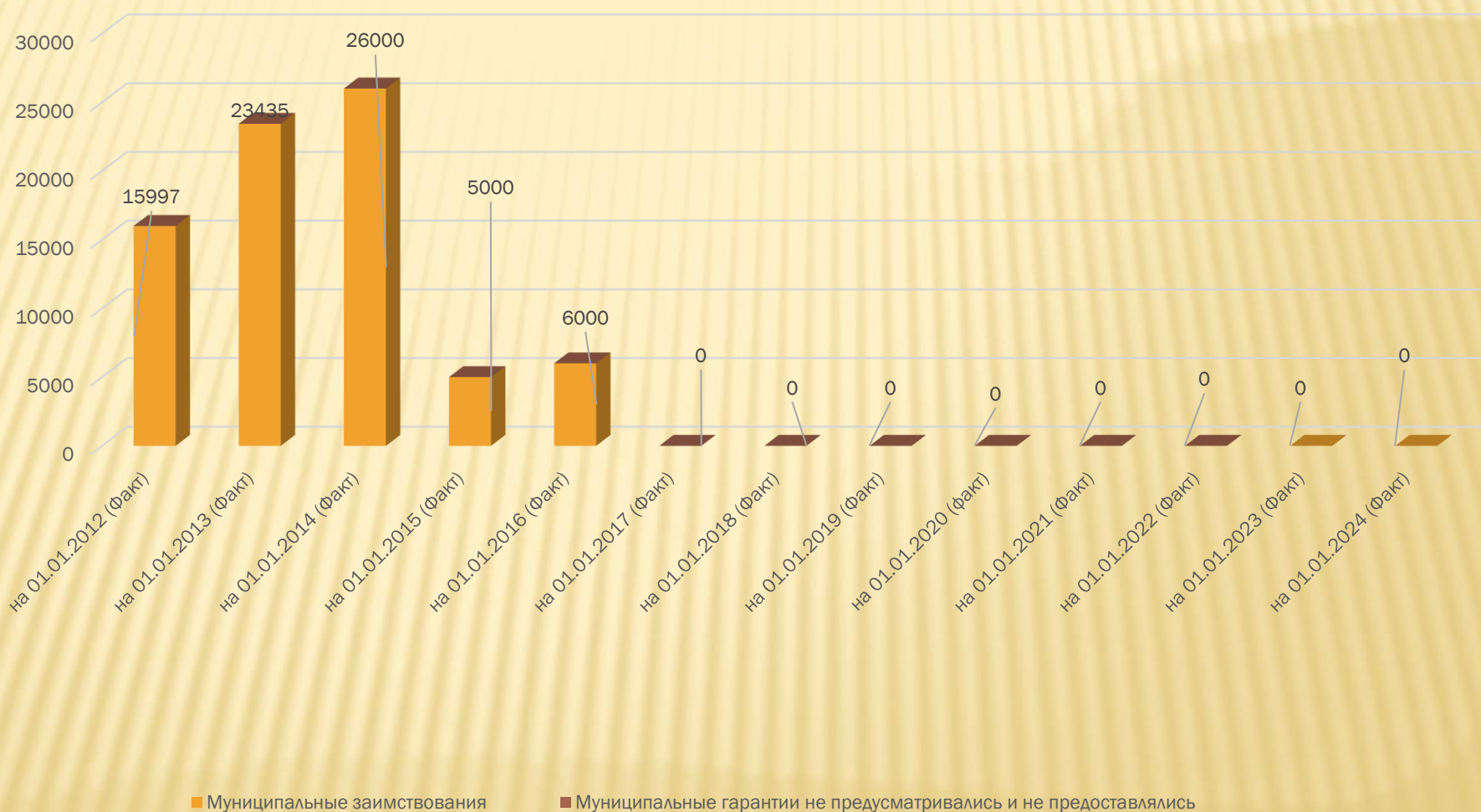
СЛАЙД № 7



Наименование программ Слайд № 8

	Факт 2022 года (тыс. руб.)	Первоначальный план 2023 (тыс. руб.)	Факт 2023 (тыс. руб.)	Откл. Факта от первоначального бюджета + прев. - сниж
Социальная поддержка детей – сирот и детей, оставшихся без попечения родителей в городе Белокуриха на 2021-2024 годы	390	430	430	0
Обеспечение доступным и комфортным жильем населения города Белокуриха на 2021-2024 годы	7 197,4	19 740	20 480,3	+740,3
Поддержка и развитие малого и среднего предпринимательства в городе Белокуриха на 2021-2024 годы	150	150	150	0
Обеспечение прав граждан и их безопасности в городе Белокуриха на 2021-2024 годы	2 274,3	3 510	2 965,5	-544,5
Развитие туризма и оздоровительного отдыха в городе Белокуриха на 2021-2025 годы.	575,2	800	740,6	-59,4
Комплексное развитие транспортной инфраструктуры в городе Белокуриха на 2021-2026 годы	21 120,2	22 100	24 485	+2 385
Содействие занятости населения города Белокуриха на 2021-2025 годы	90,2	180	58,7	-121,3
Комплексные меры противодействия злоупотреблению наркотиками и их незаконному обороту в городе Белокуриха на 2021-2024 годы	45	85	84,8	-0,2
Развитие образования в городе Белокуриха на 2020-2024 годы	6 050	6 391	5 506,5	-884,5
Обеспечение населения города Белокуриха жилищно-коммунальными услугами на 2021-2026 годы	22 626,6	17 895	17 838,5	-56,5
Развитие культуры в городе Белокуриха на 2021-2024 годы	945,9	920	916,8	-3,2
Развитие физической культуры, спорта, молодежной политик и здорового образа жизни в городе Белокуриха на 2021-2024 годы	2 120,6	2 461	2 427,8	-33,2
Развитие здравоохранения в городе Белокуриха на 2021-2024 годы	776,1	1 320	1 146,6	-173,4
Развитие муниципальной службы в муниципальном образовании город Белокуриха на 2021-2025 годы	8 771,8	9 891	8 260	-1 631
Формирование современной городской среды на территории города Белокуриха на 2017-2024 годы»	810,6	623,7	714,8	91,1
Адресная инвестиционная программа муниципального образования города Белокуриха Алтайского края	22 090,9	32 376,3	35 070,6	+2 694,3

МУНИЦИПАЛЬНЫЙ ДОЛГ ГОРОДА БЕЛОКУРИХА В ДИНАМИКЕ (ТЫС.РУБ.)



Доходы бюджета

- Собственные доходы 318 448,2 тыс. руб. в том числе:
- Налоговые доходы 261 324,5 тыс. руб.
- Неналоговые доходы 57 123,7 тыс. руб.
- Средства краевого бюджета 426 844,8 тыс. руб.

Расходы бюджета

- Расходы за счет средств местного бюджета 307 233,6 тыс. руб.
- Средства краевого бюджета 423 382,8 тыс. руб.

Результат исполнения бюджета

- Профицит бюджета города Белокуриха составил 11 214,4 тыс. руб.

Публичные нормативные обязательства

- Доплата к пенсии учителям-пенсионерам 343 тыс. руб.
- Доплата к пенсии лицам, замещавшим должности муниципальных служащих 667,7 тыс. руб.
- Содержание ребенка в семье опекуна Всего: 9 639 600 руб. В месяц на 1 ребенка с 01.01.- 15 378,95 руб.

Программа муниципальных внутренних заимствований

- Объём муниципальных внутренних заимствований 0 тыс. руб.
- Объём средств, направляемых на погашение муниципального долга 0 тыс. руб.

Распределение бюджетных инвестиций

- Строительство водопровода - 920,6 тыс. руб.
- Проектно-сметная документация физкультурно-оздоровительного комплекса – 599,8 тыс. руб.
- Строительство септиков по ул. Комсомольская, Изумрудная – 458,5 тыс. руб.
- Строительство канализации (Белокуриха–2) – 30 288,5 тыс. руб. (КБ);
1 694,8 тыс. руб. (МБ)

ТЕМП РОСТА+, СНИЖЕНИЯ-, ДОХОДОВ (ТЫС. РУБ.) СЛАЙД № 12

№ п/п	Показатели налоговых и неналоговых доходов (Слайд 12)	Факт 2022	Факт 2023	Темп роста
	Налоговые и неналоговые доходы консолидированного бюджета	241 825,61	278 426,54	115,14
1.	Налоговые доходы	197 959,00	221 302,97	111,79
1.1.	Налог на доходы физических лиц	101 901,92	121 876,01	119,60
1.2.	Упрощенная система налогообложения	52 613,44	52 923,05	100,59
1.3.	Единый сельскохозяйственный налог	321,28	73,83	22,98
1.4.	Патентная система налогообложения	6 310,84	3 171,78	50,26
1.5.	Налог на имущество физических лиц	11 676,25	13 547,41	116,03
1.6.	Земельный налог	22 410,47	27 293,51	121,79
1.7.	Налоги, сборы и регулярные платежи за пользование природными рес-ми	280,78	327,53	116,65
1.8.	Госпошлина	2 276,42	2 206,12	96,91
1.9.	Прочие налоговые доходы	167,60	-116,27	-69,37
2.	Неналоговые доходы, в том числе	43866,61	57123,57	130,22
2.1.	Доходы от использования имущества, находящегося в государственной и муниципальной собственности, в т.ч.:	29 769,05	32 993,38	110,83
2.1.1..	Аренда земли	21753,41	24 490,55	112,58
2.2.	Платежи при пользования природными ресурсами	81,10	18,92	23,33
2.3.	Доходы от оказания платных услуг и компенсации затрат государства	341,25	704,74	206,52
2.4.	Доходы от продажи материальных и нематериальных активов	3 781,56	17 881,58	472,86
2.5.	Штрафы, санкции, возмещение ущерба	331,57	5 192,17	1565,93
2.6.	Прочие неналоговые доходы	9 562,08	332,78	3,48